

Основы государственной политики Российской Федерации в области гражданской обороны на период до 2030 года, утверждены Указом Президента Российской Федерации от 20 декабря 2016 года № 696.



ГРАЖДАНСКАЯ ОБОРОНА

ОСНОВЫ ГОСУДАРСТВЕННОЙ ПОЛИТИКИ РФ В ОБЛАСТИ ГРАЖДАНСКОЙ ОБОРОНЫ НА ПЕРИОД ДО 2030 ГОДА

ОСНОВЫ

- ▶ Основами определяются цель, задачи и приоритетные направления государственной политики Российской Федерации в области гражданской обороны на период до 2030 года, а также механизмы ее реализации.
- ▶ Государственная политика Российской Федерации в области гражданской обороны является совокупностью скоординированных и объединенных единым замыслом политических, военных, социально-экономических, правовых, информационных и специальных мер, осуществляемых органами государственной власти, органами местного самоуправления и организациями в области защиты населения, материальных и культурных ценностей на территории Российской Федерации от опасностей, возникающих при военных конфликтах или вследствие этих конфликтов, а также при крупномасштабных чрезвычайных ситуациях природного и техногенного характера.
- ▶ Нормативную правовую базу основ составляют Конституция Российской Федерации, федеральные законы, стратегия национальной безопасности Российской Федерации, военная доктрина Российской Федерации, иные документы стратегического планирования в сфере обеспечения национальной безопасности Российской Федерации, а также нормативные правовые акты Российской Федерации в области гражданской обороны.



Целью государственной политики в области гражданской обороны является обеспечение необходимого уровня защищенности населения, материальных и культурных ценностей от опасностей, возникающих при военных конфликтах и чрезвычайных ситуациях

Приоритетные направления государственной политики в области гражданской обороны

- Совершенствование нормативно-правовой, нормативно-технической и методической базы в области гражданской обороны с учетом изменений, вносимых в законодательные акты Российской Федерации, и внедрения в Российской Федерации систем стратегического планирования.
- Совершенствование системы управления гражданской обороной, систем оповещения и информирования населения об опасностях, возникающих при военных конфликтах и чрезвычайных ситуациях.
- Совершенствование методов и способов защиты населения, материальных и культурных ценностей от опасностей, возникающих при военных конфликтах и чрезвычайных ситуациях.
- Развитие сил гражданской обороны путем совершенствования их организации и подготовки к использованию по назначению, а также путем повышения уровня их оснащения современной специальной техникой.
- Повышение качества подготовки населения в области гражданской обороны.
- Развитие международного сотрудничества в области гражданской обороны.

НАПРАВЛЕНИЯ

ЗАДАЧИ

Задачи государственной политики в области гражданской обороны

- ▶ Совершенствование с учетом современных требований нормативно-правовой и нормативно-технической базы в области гражданской обороны в части, касающейся защиты населения, материальных и культурных ценностей от опасностей, возникающих при военных конфликтах и чрезвычайных ситуациях.
- ▶ Завершение реконструкции систем оповещения и информирования населения об опасностях, возникающих при военных конфликтах и чрезвычайных ситуациях, и создание в установленном порядке локальных систем оповещения.
- ▶ Повышение качества подготовки должностных лиц федеральных органов исполнительной власти, органов исполнительной власти субъектов Российской Федерации, органов местного самоуправления и организаций к выполнению мероприятий по гражданской обороне.
- ▶ Координация деятельности федеральных органов исполнительной власти, органов исполнительной власти субъектов Российской Федерации, органов местного самоуправления и организаций в области гражданской обороны.
- ▶ Обеспечение эффективного функционирования сил и средств гражданской обороны, поддержание необходимого уровня их готовности к использованию по назначению, оснащение их современным вооружением и специальной техникой.
- ▶ Формирование условий для дальнейшего развития системы обеспечения выполнения мероприятий по гражданской обороне с учетом экономических, географических и других особенностей регионов.
- ▶ Оптимизация мероприятий по защите населения, материальных и культурных ценностей от опасностей, возникающих при военных конфликтах и чрезвычайных ситуациях, с использованием эффективности их выполнения.
- ▶ Внедрение современных технологий защиты населения, материальных и культурных ценностей от опасностей, возникающих при военных конфликтах и чрезвычайных ситуациях, с использованием технических средств, созданных отечественными производителями.
- ▶ Своевременный учет тенденций изменения характера современных вооруженных конфликтов и проявлений экстремизма.
- ▶ Формирование новых подходов к организации и ведению гражданской обороны, обеспечивающих необходимый уровень защищенности населения, материальных и культурных ценностей от опасностей, характерных для определенных территорий Российской Федерации, при минимальном уровне финансовых и материальных затрат.

ГРАЖДАНСКАЯ ОБОРОНА

ПОРЯДОК ДЕЙСТВИЙ НАСЕЛЕНИЯ ПО СИГНАЛУ ГО ПРИ НАХОЖДЕНИИ НА РАБОТЕ

Сигнал «ВНИМАНИЕ ВСЕМ!»



СОПРОВОЖДАЕТСЯ ВКЛЮЧЕНИЕМ СИРЕН, ПРЕРЫВИСТЫМИ ГУДКАМИ С ПОСЛЕДУЮЩЕЙ РЕЧЕВОЙ ИНФОРМАЦИЕЙ О СИГНАЛЕ ГО

- Услышав **СИГНАЛ**, включите радиоприемник, телевизор и прослушайте сообщение о сложившейся ситуации и порядке действий.
- Полученную информацию передайте соседям.
- Действуйте в соответствии с переданным сообщением.

СПОСОБЫ ОПОВЕЩЕНИЯ



ТЕЛЕВИДЕНИЕ



ГРОМКО-ГОВОРИТЕЛИ



СИРЕНЫ



КОЛОКОЛ (РЫНДА)



РАДИО



ГУДКИ ПРЕДПРИЯТИЙ И ТРАНСПОРТНЫХ СРЕДСТВ



ТЕЛЕФОН, СМС-СООБЩЕНИЕ



ПОДВИЖНЫЕ ЗВУКОУСИЛИТЕЛЬНЫЕ УСТАНОВКИ



ИНФОРМАЦИОННОЕ ТАБЛО



СОЦИАЛЬНЫЕ СЕТИ

ДЕЙСТВИЯ НАСЕЛЕНИЯ



Отключить свет, газ, воду, отопительные приборы!



Закрывать плотно окна и двери!



Закрывать мокрой тканью щели вокруг двери, вентиляционных отверстий!



Использовать средства индивидуальной защиты!



Укрыться в ближайшем защитном сооружении, заглубленном помещении или других сооружениях подземного пространства, включая метрополитен!



Прибыть в район сбора!



Эвакуироваться в безопасный район!

• ВОЗДУШНАЯ ТРЕВОГА



• ХИМИЧЕСКАЯ ТРЕВОГА



• РАДИАЦИОННАЯ ОПАСНОСТЬ



• УГРОЗА КАТАСТРОФИЧЕСКОГО ЗАТОПЛЕНИЯ



Сигнал «ОТБОЙ!»



- Возвращайтесь к месту работы.
- Будьте в готовности к возможному повторению сигнала гражданской обороны «ВНИМАНИЕ ВСЕМ!»



СПРАВОЧНАЯ ИНФОРМАЦИЯ



ЗВУКОВОЙ СИГНАЛ «ВНИМАНИЕ ВСЕМ!»

Оповещение населения – доведение до населения экстренной информации о возникающих опасностях, правилах безопасного поведения и порядке действий в различных ситуациях.

Для привлечения внимания населения подается сигнал оповещения «Внимание всем!» непрерывное звучание сирен в течение 3 минут, с многократным повторением, с использованием всех имеющихся средств связи, звукоусилительных станций и сигнальных средств. Дублируется прерывистыми гудками на предприятиях и транспорте.

ПОМНИ! Звук сирены означает сигнал «ВНИМАНИЕ ВСЕМ!»

Это первый и главный сигнал! Услышав сигнал «Внимание всем!»:

- включите приемники проводного и беспроводного вещания, радиовещания и телевидения, проверьте SMS сообщения;
- прослушайте официальную информацию о чрезвычайной ситуации и мерах по обеспечению собственной безопасности. Передача речевого сообщения основной способ оповещения населения;
- действуйте в соответствии с переданным сообщением;
- оповестите соседей, родственников и знакомых;
- держите приемники включенными на весь период ликвидации аварий, катастроф или стихийных бедствий.




АЛГОРИТМ РАБОТЫ СИСТЕМ ОПОВЕЩЕНИЯ НАСЕЛЕНИЯ В ГОРОДЕ

1. На улицах включаются сирены – это сигнал «ВНИМАНИЕ ВСЕМ!».
2. По громкоговорителям и радиоточкам на улицах и в зданиях гражданам сообщается, что нужно предпринимать в сложившейся ситуации.
3. Там, где не установлены громкоговорители и радиоточки, задействуются автомобили, оборудованные сигналами звукового оповещения.
4. Информация о дальнейших действиях в условиях ЧС транслируется представителями МЧС России по телевизионным каналам и радиостанциям.
ПРАВИЛО: если начинают работать тревожные сирены, нужно как можно быстрее включить телевизор или радиоприёмник.
5. Информация об оповещении транслируется также на терминальных комплексах ОКСИОН (Общероссийская комплексная система информирования и оповещения населения) и на больших телеэкранах, прикрепленных на кузовах специальных автомобилей МЧС России.



ЭВАКУАЦИЯ РАЗЛИЧАЕТСЯ

- по способам – различными видами транспорта, пешим порядком, комбинированным способом;



- по срокам проведения:

- **заблаговременная.** При высокой вероятности возникновения ЧС на потенциально опасных объектах или угрозе стихийных бедствий с катастрофическими последствиями;
- **экстренная.** При возникновении ЧС или стихийных бедствий с катастрофическими последствиями;



- по численности эвакуируемого населения:

- **частичная.** Эвакуируется нетрудоспособное и не занятое в производстве население;
- **общая.** Эвакуируется все население.



ТЕЛЕФОНЫ ВЫЗОВА ЭКСТРЕННЫХ СЛУЖБ	
ПОЖАРНАЯ (МЧС)	ЕДИНАЯ СЛУЖБА СПАСЕНИЯ
101	102
ПОЛИЦИЯ	СКОРAYA ПОМОЩЬ
102	103
АВАРИЙНАЯ ГОРГАЗА	104

112

С МОБИЛЬНЫХ И СТАЦИОНАРНЫХ ТЕЛЕФОНОВ
ПОЗВОНО: 112

ДЕЙСТВИЯ
ПО СИГНАЛАМ ОПОВЕЩЕНИЯ

ПАМЯТКА ПО ПРАВИЛАМ

Семь
Ваша безопасность

ПРИ ЗАХВАТЕ В ЗАЛОЖНИКИ

ОБЩИЕ ПРАВИЛА ПОВЕДЕНИЯ:

- возьмите себя в руки, старайтесь сохранить спокойствие.
- Помните: ваша цель – остаться в живых;
- если нет полной уверенности в успехе, не пытайтесь бежать;
- выполняйте требования преступников, даже если это противоречит вашим принципам;
- при совершении любых действий (сесть, встать, сходить в туалет, попить, поесть) спрашивайте разрешения террористов;
- при общении с преступниками избегайте прямого зрительного контакта, разговаривайте с ними спокойно, на вопросы отвечайте кратко;
- при допросах соблюдайте осторожность, контролируйте свои ответы;
- соблюдайте личную гигиену и чистоту, насколько это позволяет ситуация;
- постарайтесь запомнить

как можно больше информации о террористах: приметы преступников, особенности их поведения и т.д.;

- избегайте необдуманных действий;
- осмотритесь, отметьте места, где можно укрыться в случае возникновения перестрелки.

ПРИ ПРОВЕДЕНИИ ОПЕРАЦИИ ПО ОСВОБОЖДЕНИЮ:

- держитесь по возможности подальше от окон и стеклянных витрин;
- займите положение лежа на полу лицом вниз, закройте голову руками и не двигайтесь до окончания операции;
- при использовании спецподразделений газа, защитите органы дыхания и зрения;
- выполняйте все команды и требования сотрудников спецслужб.

ЗАПРЕЩАЕТСЯ:

- брать в руки оружие преступников;
- стоять в то время, когда прозвучала команда упасть на пол;
- бежать навстречу сотрудникам спецслужб или от них – вас могут принять за террориста.

ПОСЛЕ ОСВОБОЖДЕНИЯ:

- успокойтесь, восстановите свои мысли;
- отнеситесь с пониманием, к жестким действиям сотрудников спецслужб во время штурма;
- избегайте скоропалительных заявлений;
- передайте всю информацию о террористах, которую запомнили, сотрудникам спецслужб.

ПРИ ВЗРЫВЕ

В СЛУЧАЕ ВЗРЫВА (при нахождении в здании):

- при нахождении на первом этаже здания, как можно скорее выйдите на улицу;
- при нахождении на верхних этажах здания укройтесь в углы, образованных капитальными стенами, в узких коридорах внутри здания или же встаньте возле опорных колонн или в дверных проемах, открыв при этом двери;
- спрячьтесь под стол или кровать, закрыв лицо руками, держитесь подальше от окон и стеклянных перегородок, чтобы не пораниться осколками стекла;

- как только рассеется дым от взрыва, и у вас появится возможность выйти из помещения, немедленно покиньте его;
- остерегайтесь падающих предметов и осколков стекла, оборванных проводов, не подходите близко к разрушенным элементам здания, осторожно передвигайтесь по лестничным проемам;
- после выхода из здания отойдите подальше, на открытое место.

ЗАПРЕЩАЕТСЯ пользоваться лифтом и использовать источники открытого огня.

В ЗАВАЛЕ

ЕСЛИ ВЫ ОКАЗАЛИСЬ В ЗАВАЛЕ

- сориентируйтесь в пространстве, определите, где вы находитесь;
- внимательно осмотритесь, есть ли возможность выбраться;
- если вы отыскали лаз между навалившимися плитами, попробуйте осторожно проползти, остерегайтесь смещения обломков (кирпичей, кусков арматуры, поломанных плит), они могут вызвать новый обвал. Если есть сомнения, что вы сможете выбраться наружу, откажитесь от этой затеи;
- если выбраться из завала нельзя, то постарайтесь укрепить завал, установите подпорки под конструкцию над вами, по возможности уберите все острые, колющие и режущие предметы;
- прислушайтесь, нет ли

рядом других людей, подавайте сигналы бедствия голосом, стучите различными твердыми предметами, желательно металлическими;

- для того, чтобы избежать отека конечностей по возможности массируйте их, время от времени шевелите ими и переворачивайтесь со спины на живот;
- если вы получили травму, постарайтесь оказать себе сильную помощь;
- если вам какую-либо часть тела придавило тяжелым предметом, массируйте ее для поддержания циркуляции крови, не пытайтесь вытащить зажатую конечность силой – это может спровоцировать дальнейшее обрушение.

ЗАПРЕЩАЕТСЯ использовать источники открытого огня в завале.

ПРИ ПЕРЕСТРЕЛКЕ

В ПОМЕЩЕНИИ:

- отойдите от окон, даже если стреляют далеко от вашего дома;
- запретите ребенку входить в комнату, со стороны которой слышны выстрелы;
- покиньте комнату с окнами во время перестрелки, укройтесь внутри помещения. Опыт показывает, что пуля, залетев в комнату, может срикошетить от стены и потолка не один раз, особенно в домах с бетонными стенами.

НА УЛИЦЕ:

- как можно скорее лягте на землю и замрите;
- осмотритесь, чтобы найти укрытие. Укрытием может служить выступ здания, каменные ступени, памятник, фонтан, бетонный столб, кирпичный забор или бордюрный камень;
- к укрытию необходимо пробираться ползком. Опасно бежать неосторожным передвижением вы можете вызвать огонь на себя;
- если вы спрятались за автомобилем, то учтите, что его металл тонкий, а в баке горючее, поэтому при первой возможности спрячьтесь в более надежном укрытии или покиньте опасную зону.

ТЕЛЕФОНЫ ВЫЗОВА ЭКСТРЕННЫХ СЛУЖБ

ПОЖАРНАЯ (МЧС)	101	ЕДИНАЯ СЛУЖБА СПАСЕНИЯ	112
ПОЛИЦИЯ	102	СКОРЫЯ ПОМОЩЬ	103
АВАРИЙНАЯ ГОРТАЗА	104		

С МОБИЛЬНЫХ И СТАЦИОНАРНЫХ ТЕЛЕФОНОВ ПОЗВОЛЕНО ВЫЗВАТЬ В РАБОТУ www.mchs.gov.ru

ПРИ ПОЛУЧЕНИИ УГРОЗ ПО ТЕЛЕФОНУ

Постарайтесь запомнить как можно больше информации:

- зафиксируйте время начала и окончания разговора;
- точный текст угрозы;
- постараться определить: ГОЛОС (громкий, тихий, высокий, низкий, мягкий, грубый, веселый, невнятный). РЕЧЬ (быстрая, медленная, внятная, неразборчивая, искаженная).

ДЕФЕКТЫ РЕЧИ (заикается, говорит «в нос», шепелявит, картавит).

АКЦЕНТ (местный, иностранный, какой национальности).

МАНЕРА (спокойная, возбужденная, (не) разумная, (не) последовательная, острая, насмешливая). ФОН, ШУМ (шум машины, уличное движение, вокзал, музыка, тихие голоса, животные, вечеринка).

- с другого телефона позвоните по «02» или «112» и сообщите о случившемся.

ПРАВИЛА ПОВЕДЕНИЯ ПРИ ОПАСНОСТИ ВОЗНИКШЕГО АВАРИЙНОГО СЛУЧАЯ

ПАМЯТКА по правилам

Ваша безопасность

СПРАВОЧНАЯ ИНФОРМАЦИЯ

Ураган – атмосферный вихрь больших размеров со скоростью ветра до 120 км/ч, а в приземном слое – до 200 км/ч. Ураганы возникают в любое время года, но наиболее часто – с июля по октябрь. Средняя продолжительность урагана составляет от 9 до 12 дней.

Смерч – восходящий вихрь, состоящий из быстро вращающихся в воздухе частиц влаги, песка, пыли. Смерч имеет и другие названия: «торнадо», «тормб», «тифон». Основные признаки возникновения ураганов, бурь и смерчей

Буря – длительный, сильный ветер, скорость которого составляет более 62 км/ч. Наблюдается обычно при прохождении циклона.

Основные признаки возникновения

Ураган:
усиление скорости ветра (до 20-30 метров в секунду); резкое падение атмосферного давления; ливневые дожди, штормовой нагон воды; бурное выпадение снега; скопление грозовых облаков темно-синего цвета на горизонте.

Буря:
гроза;
сильные электрические разряды молнии.

Смерч:
кучево-дождевые, грозовые облака на горизонте; влажный зной; несиловый ветер, морозящий дождь; резкое падение температуры воздуха; образование в воздухе вращающегося столба из частиц влаги, пыли и т.д.; сильный гул при приближении смерча; возникновение возможно при ясной безоблачной погоде.

КАК ПОДГОТОВИТЬСЯ К УРАГАНУ, БУРЕ, СМЕРЧУ

Штормовое предупреждение объявляется в том случае, если, по прогнозам синоптиков скорость ветра будет свыше 15 м/с.

При получении «штормового предупреждения»:

- включите радио или телевизор для получения дополнительной информации о приближающейся опасности;
- с балконов и подокон-

ников уберите (закрепите) предметы, которые могут быть захвачены воздушным потоком;

- если вы проживаете в сельской местности, уберите со двора инвентарь, закрепите лёгкие постройки, укройте в сарае (в помещении) домашних животных и скот;
- подготовьте документы, ценности, медикаменты, запас продуктов питания и воды на 2-3 дня, фонарик, свечи и т.п.

ЧТО ДЕЛАТЬ ПРИ УРАГАНЕ, БУРЕ, СМЕРЧЕ

На улице:

- держитесь как можно дальше от лёгких построек, линий электропередач, деревьев, стеклянных витрин;
- для укрытия выбирайте наиболее безопасные места – любое прочное строение, подвалы (при отсутствии угрозы затопления), капитальные дорожные сооружения (под мостами, эстакадами, в тоннелях и т.п.);
- для защиты от летящих об-

ломков и осколков стекла используйте подручные средства (плотную ткань, одеяло и т.д.);

- остерегайтесь находиться в повреждённых зданиях, так как они могут обрушиться при новых порывах ветра.

В автомобиле:

- постарайтесь быстрее выехать с проселочной дороги на большое шоссе или автомагистраль;
- оставайтесь в автомоби-

ле, закройте окна и двери, остановите машину на безопасном удалении от высоких деревьев, опор линий электропередач и т.д.;

- оставьте включенным мотор и фары;
- при необходимости подавайте сигналы тревоги короткими звуковыми гудками.

В помещении:

- выключите свет, перекройте воду и газоснабжение;
- закройте плотно все двери,

окна и вентиляционные отверстия;

- укрепите окна с помощью бумажных лент, скотча или щитов;
- для укрытия выбирайте наиболее безопасные места – подальше от окон, у капитальных стен и колонн строения, во внутренних помещениях (ванная комната, туалет, кладовка и т.п.), подвальные помещения (при отсутствии угрозы затопления).

ТЕЛЕФОНЫ ВЫЗОВА ЗАСТРЕННЫХ СЛУЖБ

ПОЖАРНАЯ (МЧС)	101	ЕДИНАЯ СЛУЖБА СПАСЕНИЯ	112
ПОЛИЦИЯ	102	СКОРАЯ ПОМОЩЬ	103
АВАРИЙНАЯ ГОРТАЗА	104		

С МОБИЛЬНЫХ И СТАЦИОНАРНЫХ ТЕЛЕФОНОВ
получить информацию на сайте www.mchs.gov.ru

ЧТО ДЕЛАТЬ ПОСЛЕ УРАГАНА, БУРИ, СМЕРЧА

ВАЖНО!

Даже если ветер утих, оставайтесь дома или в месте укрытия до получения сообщения о стабилизации обстановки, через несколько минут порывы ветра могут возобновиться.

ОПАСНО

включать свет и электроприборы, пользоваться источниками открытого огня до проверки исправности системы газоснабжения.

Выходя на улицу, остерегайтесь нависающих предметов и частей конструкций, оборванных электропроводов, повреждённых столбов, высоких заборов, деревьев и т. д.

ШКАЛА БОФОРТА

1	тихий 0,3–1,5 м/с 1–5 км/ч	4	умеренный 5,5–7,9 м/с 20–28 км/ч	7	крепкий 13,9–17,1 м/с 50–61 км/ч	10	сильный шторм 24,5–28,4 м/с 89–102 км/ч
2	легкий 1,6–3,3 м/с 6–11 км/ч	5	свежий 8,0–10,7 м/с 29–38 км/ч	8	очень крепкий 17,2–20,7 м/с 62–74 км/ч	11	жестокий шторм 28,5–32,6 м/с 103–117 км/ч
3	слабый 3,4–5,4 м/с 12–19 км/ч	6	сильный 10,8–13,8 м/с 39–49 км/ч	9	шторм 20,8–24,4 м/с 75–88 км/ч	12	ураган более 32,6 м/с более 117 км/ч

Вращение изображения...

поведения при урагане, буре и торнадо

ПАМЯТКА по правилам

Ваша безопасность

СПРАВОЧНАЯ ИНФОРМАЦИЯ

ВАЖНО! Любое массовое мероприятие является источником повышенной опасности

Толпа — это временное скопление большого числа людей, взаимно связанных общим объектом внимания и схожим эмоциональным состоянием.

Частым спутником толпы является паника.

Паника может быть вызвана мнимой или действительной опасностью, охватить как одного человека, так и группу людей (толпу) и возникнуть внезапно, из-за вдруг появившейся угрозы для жизни (взрыв, пожар, авария и т.д.).

ПОМНИТЕ! Образование толпы и возникновение паники могут привести к человеческим жертвам - толпа действует по своим законам и не учитывает интересы отдельных людей, очень часто она становится опаснее стихийного бедствия или аварии.

В толпе существует определенная угроза возникновения беспорядков, которые могут происходить как стихийно, так и быть спровоцированными экстремистами и террористами.

ПОДГОТОВКА К ПОСЕЩЕНИЮ МЕСТ МАССОВОГО ПРЕБЫВАНИЯ ЛЮДЕЙ

- заранее спланируйте свой маршрут и порядок действий в случае возникновения беспорядков;
- наденьте удобную одежду без свисающих (развивающихся) элементов. На верхней одежде застегните молнии и пуговицы;
- наденьте удобную обувь, желательно без каблуков, шнурки затяните потуже, их свободные концы заправьте в ботинки.

- длинные волосы соберите в пучок (хвост) или спрячьте под головной убор;
- колющие и режущие предметы, большие (громоздкие) сумки, зонты с длинными ручками лучше оставить дома.

ПОМНИТЕ! Прибывайте к месту заблаговременно до начала мероприятия. Это даст вам возможность спокойно оценить обстановку и занять свои места.

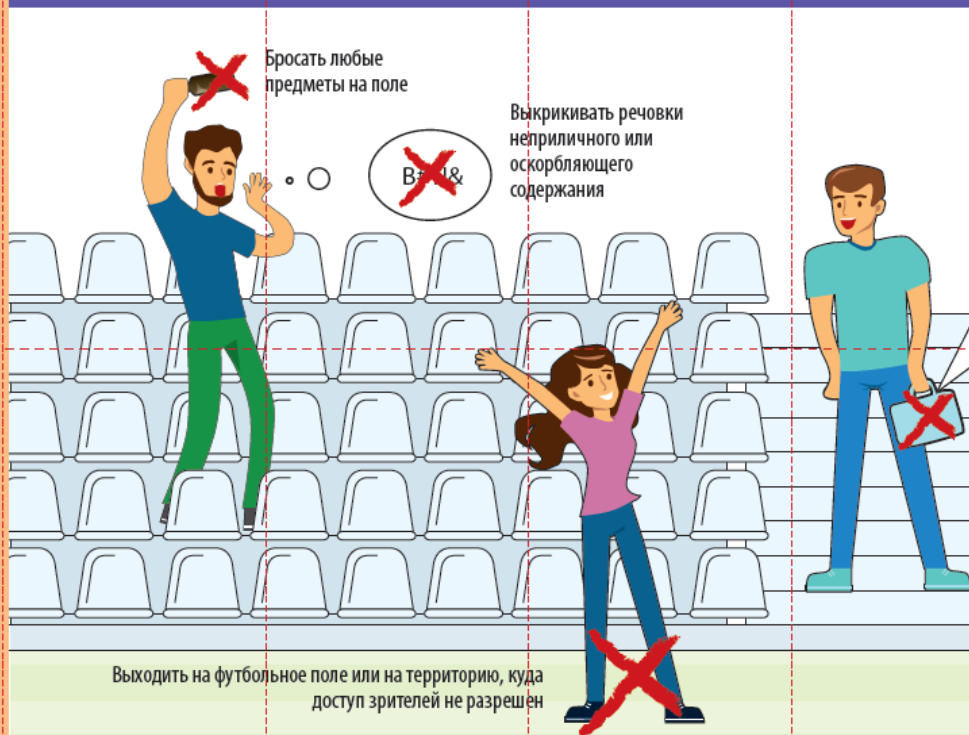
ОБЩИЕ ПРАВИЛА ПОВЕДЕНИЯ ПРИ ПОСЕЩЕНИИ МАССОВЫХ МЕРОПРИЯТИЙ

- Если по дороге к месту проведения массового мероприятия вы встретили агрессивно настроенную группу людей (толпу), то:
- держитесь как можно дальше от агрессивно настроенных групп людей;
 - свое положительное или отрицательное отношение к происходящему лучше оставьте при себе;




- пересекая толпу, идите всегда по касательной или по диагонали по ходу движения толпы;
 - при первой возможности ретируйтесь в боковые улицы или переулки.
- Если вы оказались в толпе:**
- держитесь подальше от стен, выступов, решеток и стеклянных витрин;

- при образовании давки избегайтесь от сумки на длинном ремне, шарфа и других затрудняющих движение вещей и предметов.
- ВАЖНО!**
- Если вы упали в месте большого скопления людей (в толпе), защитите голову и лицо руками, упритесь одной ногой в землю и резким рывком выпрямитесь (встаньте) по ходу движения толпы.

КАК НЕЛЬЗЯ СЕБЯ ВЕСТИ НА СТАДИОНЕ



ЗАПРЕЩЕНО проносить на стадион

-  Оружие, колюще-режущие и другие предметы, которые можно использовать в качестве оружия — лазерные устройства, бутылки, стеклянные контейнеры, банки, древки
-  Пиротехнику, дымовые шашки
-  Спиртные, спиртосодержащие напитки

ГРАЖДАНСКАЯ ОБОРОНА

ПЕРВАЯ ПОМОЩЬ

Оказание первой помощи населению определено Основами охраны здоровья граждан в Российской Федерации, утвержденными Федеральным законом от 21 ноября 2011 года № 323-ФЗ.

Перечни состояний, при которых оказывается первая помощь, и мероприятий по оказанию первой помощи утверждены приказом Минздравсоцразвития от 4 мая 2012 года № 477.



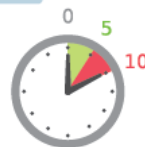
Перечень мероприятий по оказанию первой помощи

- ▶ Оценить обстановку и обеспечить безопасные условия для оказания первой помощи.
- ▶ Вызвать скорую помощь или другие специальные службы, сотрудники которых обязаны оказывать первую помощь в соответствии с федеральным законом или со специальным правилом.
- ▶ Определить наличие сознания у пострадавшего.
- ▶ Определить признаки жизни у пострадавшего. При необходимости провести мероприятия по восстановлению проходимости дыхательных путей.
- ▶ При необходимости провести сердечно-легочную реанимацию до появления признаков жизни.
- ▶ Поддерживать проходимость дыхательных путей.
- ▶ Быстро осмотреть пострадавшего. При необходимости временно остановить наружное кровотечение.
- ▶ Подробно осмотреть пострадавшего для выявления признаков травм, отравлений и других состояний, угрожающих его жизни и здоровью. Оказать первую помощь в случае выявления указанных состояний.
- ▶ Придать пострадавшему оптимальное положение тела.
- ▶ Контролировать состояние пострадавшего (сознание, дыхание, кровообращение) и оказывать психологическую поддержку.
- ▶ Передать пострадавшего бригаде скорой помощи или другим специальным службам, сотрудники которых обязаны оказывать первую помощь в соответствии с федеральным законом или со специальным правилом.

ПЕРВАЯ ПОМОЩЬ

Общие принципы оказания первой помощи

! Первая помощь должна быть оказана вовремя



ОСТАНОВКА СЕРДЦА И ДЫХАНИЯ

- 0–5 минуты**
— первая помощь наиболее эффективна. На 5-й минуте — клиническая смерть.
- 5–10 минуты**
— первая помощь может быть успешной. На 10-й минуте — биологическая смерть.
- Через 10 минут — успех оказания первой помощи маловероятен.



- Не оставляйте пострадавшего одного до прибытия скорой помощи!

Позвать на помощь окружающих и попросить вызвать скорую помощь.

Спросить пострадавшего, как он себя чувствует.



- Принять меры к устранению опасных для жизни состояний.



- Иметь в готовности аптечку первой помощи и своевременно ее применять.



- Пострадавшего с самостоятельным дыханием и сердечной деятельностью, но находящегося в бессознательном состоянии уложить в безопасное положение.



- Предупредить попадание крови пострадавшего на свою кожу.



- Кровь и другие выделения пострадавшего смыть водой с мылом.

▶ Первую помощь должны оказывать лица*, имеющие соответствующую подготовку:

- сотрудники органов внутренних дел Российской Федерации;
- военнослужащие;
- работники Государственной противопожарной службы;
- спасатели аварийно-спасательных формирований и аварийно-спасательных служб.

* В соответствии с федеральным законодательством.